



CENSO DEL DEPORTE Y LA ACTIVIDAD FÍSICA

2026

“CUANTIFICAR PARA PROYECTAR”

1er Censo de la actividad física y el deporte en General Alvear.

- ☑ Un soporte estadístico de nuestra radiografía deportiva.
- ☑ Una aproximación a la realidad que sirve para gestionar por más recursos y para planificar nuestra evolución deportiva y de actividad física integral.
- ☑ Los datos reflejan el estado actual del sector y permiten detectar las necesidades y definir los planes de mejora de manera más eficiente y acertada.

Cobertura del relevamiento

85 %

del universo estipulado a censar.

Población total de referencia

52.584

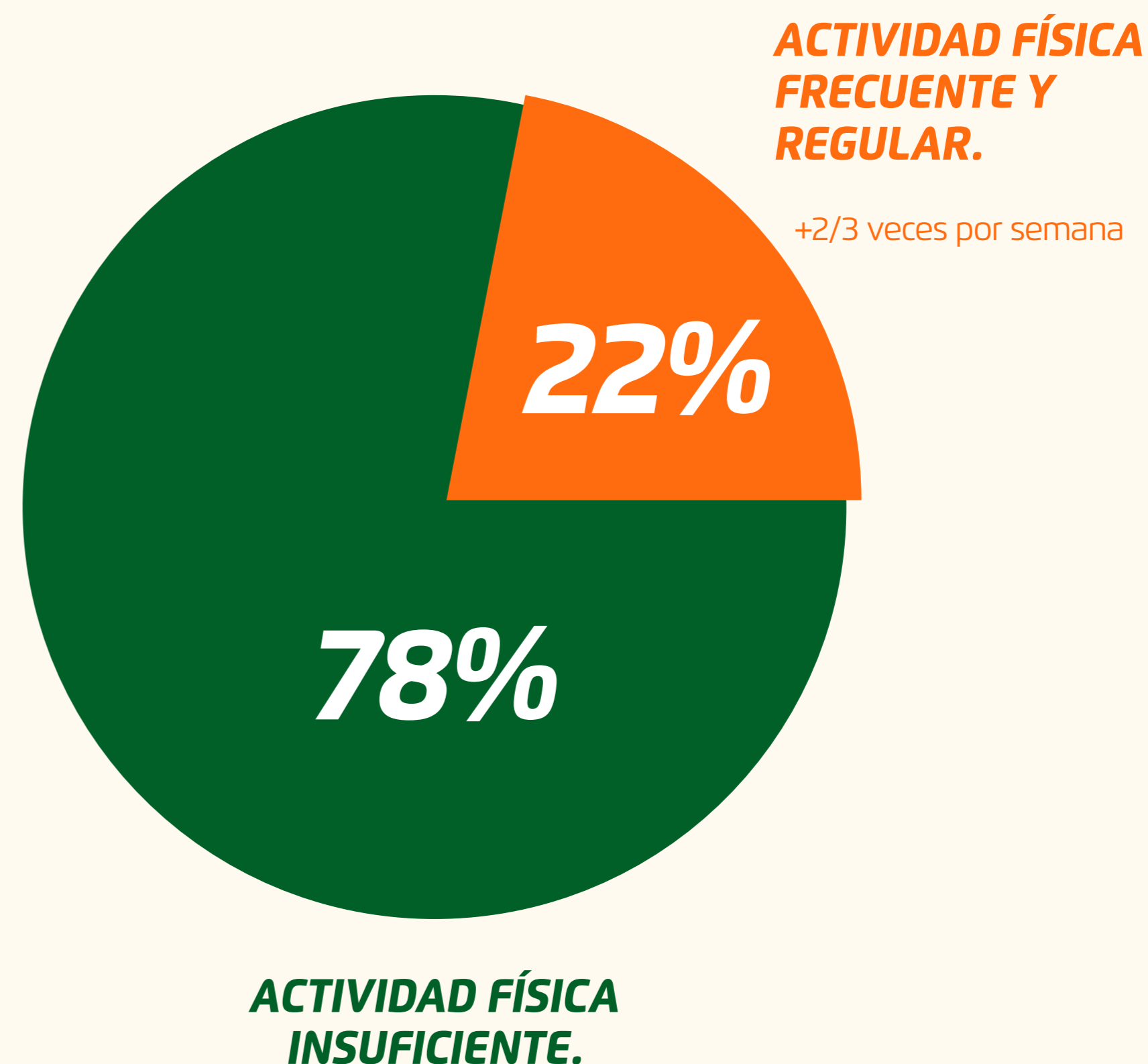
(según Censo 2022, actualización 2024).

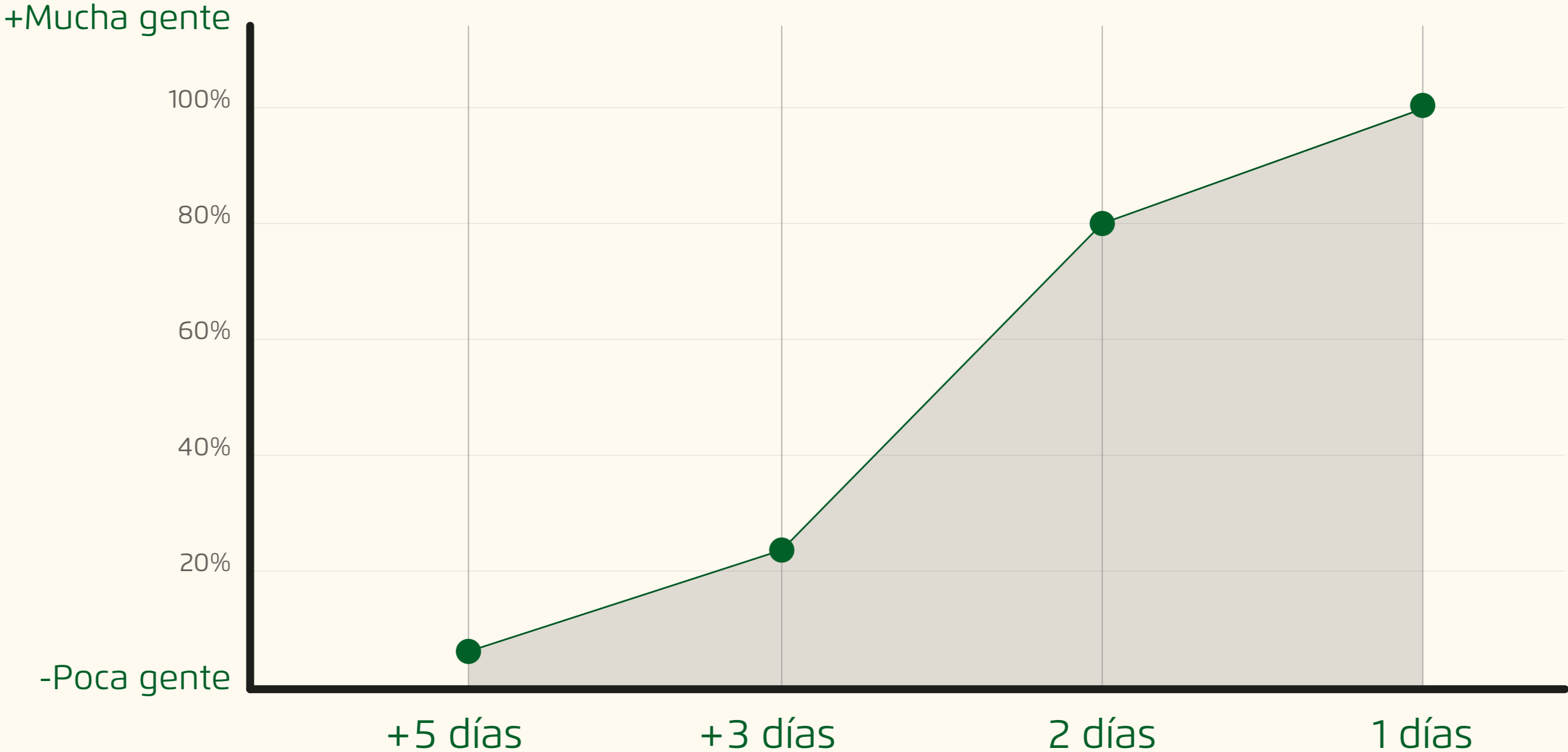
Personas que realizan actividad física y/o deportes

11.563

Porcentaje sobre la población total: 22 %.

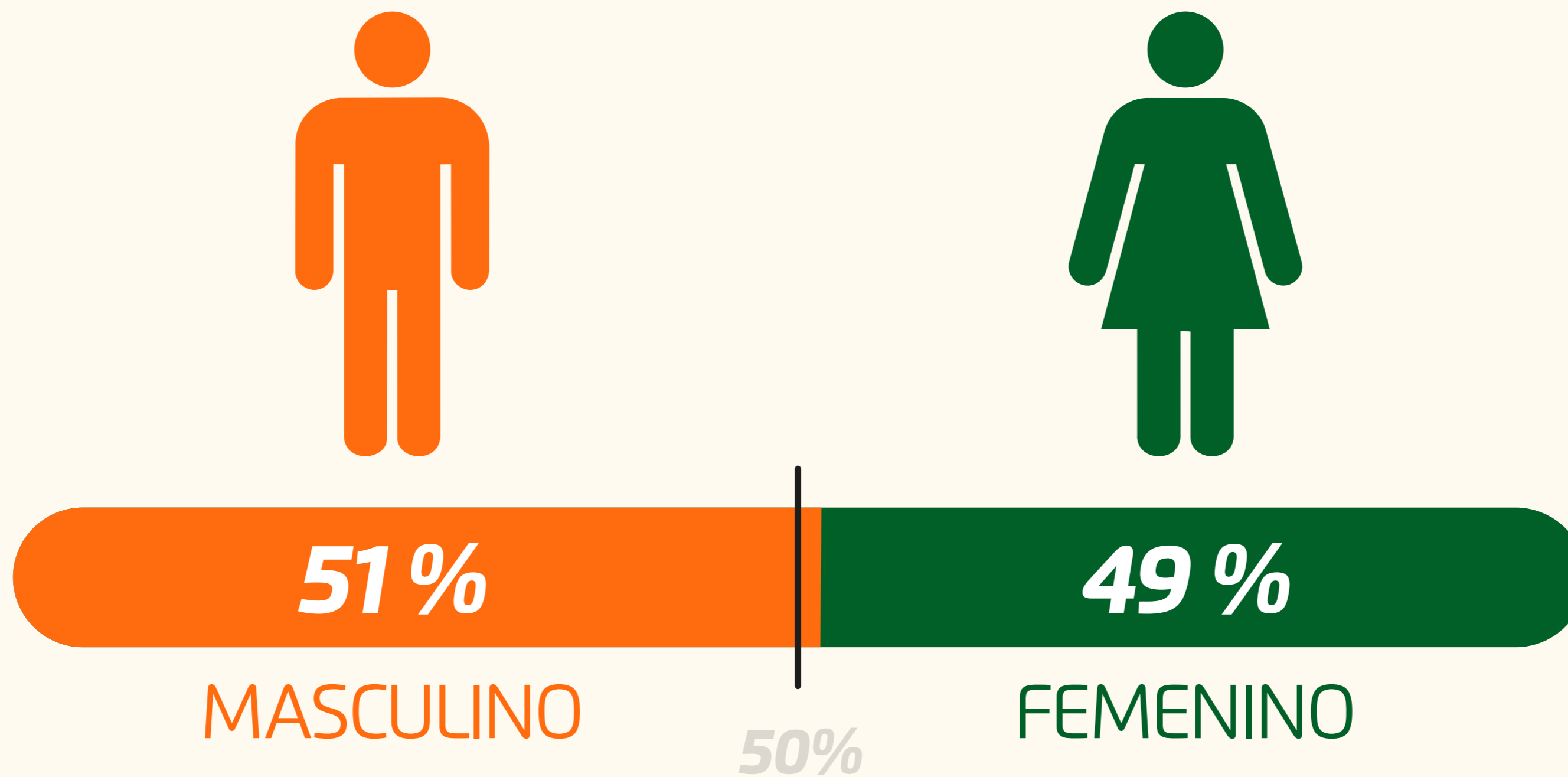
Comparación provincial: General Alvear se ubica por encima **de la media provincial** (20,8 %)





A medida que **baja la cantidad de sesiones semanales** de actividades físicas o deportivas **aumenta la cantidad de gente.**

Del total de personas censadas que realizan actividad física o deportiva:



74

Instituciones censadas

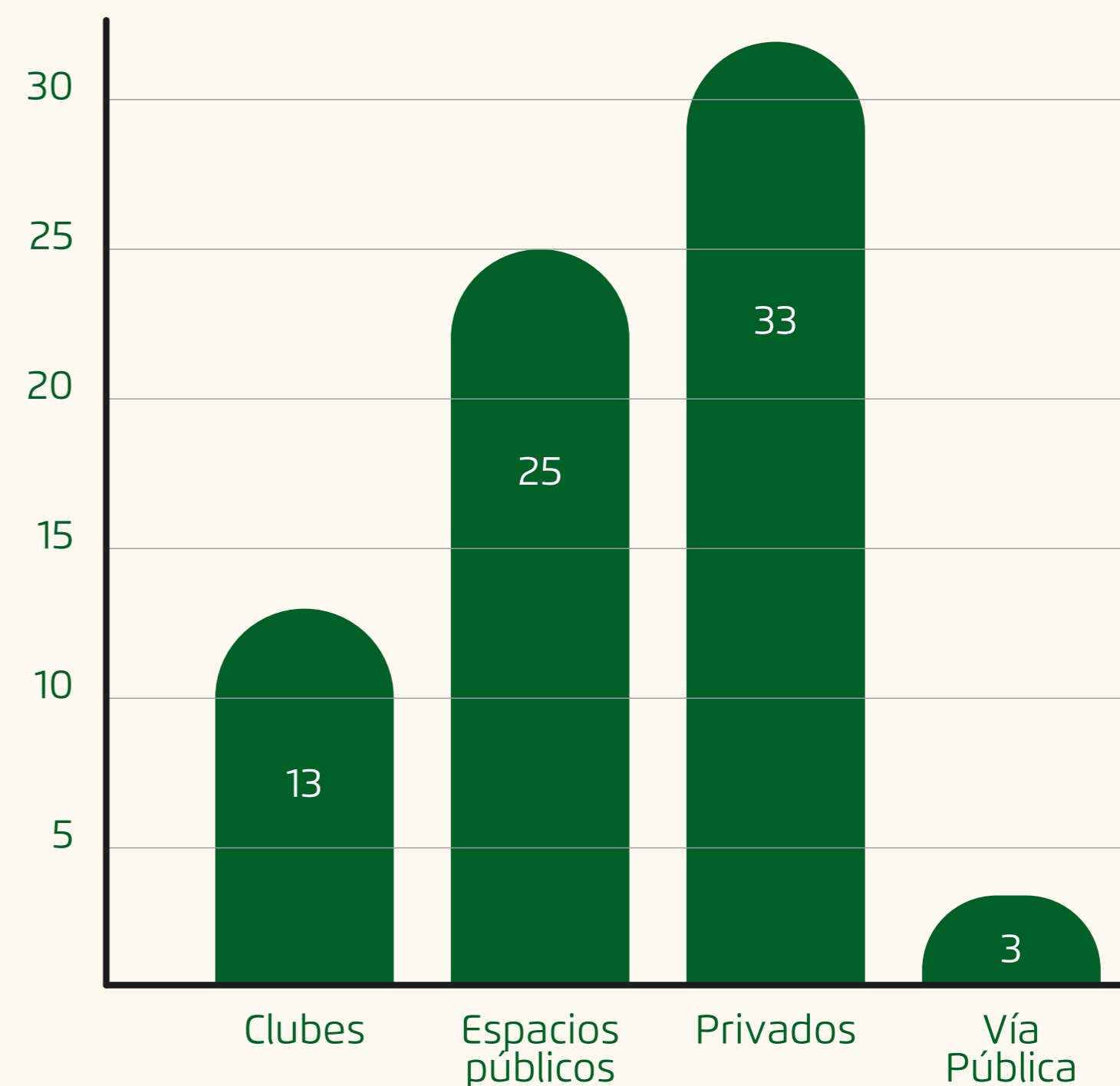
(Aprox. 90 % del total existente).

Distribución por tipo de institución:

- **Clubes: 13** (17,57 %).
- **Polideportivos y espacios públicos: 25** (33,78 %).
- **Gimnasios / academias / centros privados: 33** (44,59 %).
- **Vía pública, ciclovías y senderos: 3** (4,05 %).

Nota: No se censaron instituciones educativas ni las actividades que allí se desarrollan.

Instituciones Deportivas Relevadas



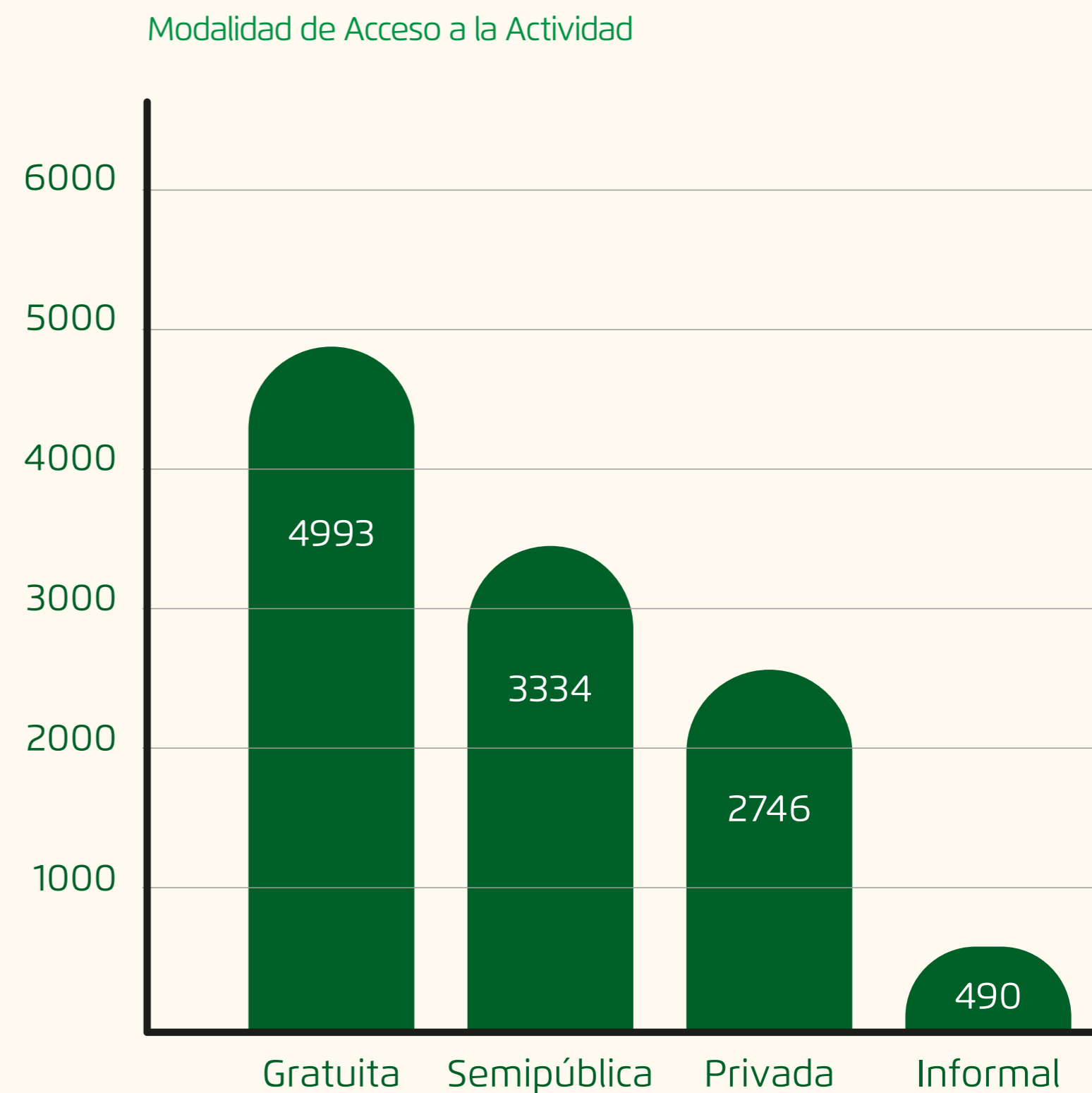
Distribución según modalidad de integración, respecto del total censado:

- **Gratuita:** 4.993 personas (43,17 %).
- **Semipública con aporte mínimo:** 3.334 personas (28,83 %).
- **Privada – arancelada:** 2.746 personas (23,75 %).
- **Informal:** 490 personas (4,24 %), registradas en 16 observaciones.

SÍNTESIS GENERAL:

Población sin arancel: 5.483 personas (47,41 %).

Población con arancel: 6.080 personas (52,58 %).



42

**ACTIVIDADES
RELEVADAS**

22

DEPORTES

20

ACTIVIDAD FÍSICA

01. Acro tela

02. Aeróbica

03. Aero yoga

04. Ajedrez

05. Atletismo

06. Beach voley

07. Boccia

08. Bochas

09. Boxeo

10. Caminatas

11. Ciclismo

12. Ciclismo de montaña MTB

13. CrossFit

14. Danzas

15. Entrenamiento funcional

16. Escalada deportiva

17. Deporte motor

a. Automovilismo

b. Karting

c. Motociclismo

18. Deportes adaptados

a. Fútbol adaptado

b. Natación adaptada

19. Fútbol 11

20. Futsal

21. Gimnasia artística

22. Gimnasia para adultos

23. Handball

24. Hockey

25. Karate

26. Musculación

27. Natación

28. Newcom

29. Padel

30. Pelota a paleta

31. Pilates

32. Pruebas combinadas

33. Rugby

34. Skate

35. Spinning

36. Taekwondo

37. Tejo

38. Tenis

39. Tenis de mesa

40. Tiro


41. Voley

42. Yoga



COLECTIVOS

1. Fútbol
2. Vóley, Básquetbol
3. Handball, Hockey



INDIVIDUALES

1. MTB / Ciclismo
2. Pádel
3. Ajedrez



ACTIVIDADES FÍSICAS

1. Musculación y Funcional
2. Pilates y CrossFit

NIÑOS Y ADOLESCENTES

1. Fútbol, Básquetbol

2. Vóley, Handball

3. MTB

4. Ajedrez

ADULTOS ACTIVOS

1. Newcom, Tejo

2. Caminatas, Natación

3. Pilates, Danzas, Yoga



MAYOR CRECIMIENTO

1. **Futsal** (deporte en general)
2. **Beach vóley** (adolescentes)
3. **Newcom** (adultos)
4. **CrossFit** (actividad física)



RESURGIMIENTOS

1. **Exponencial:** Pádel
2. **Progresivo:** Pelota a Paleta



DECAIMIENTO

1. **Tenis**

Según el RENACED:

- **Total país:** 11.870 clubes.
- **Provincia:** 376 clubes.
- **General Alvear:** 14 clubes relevados en actividad.

Distribución regional:

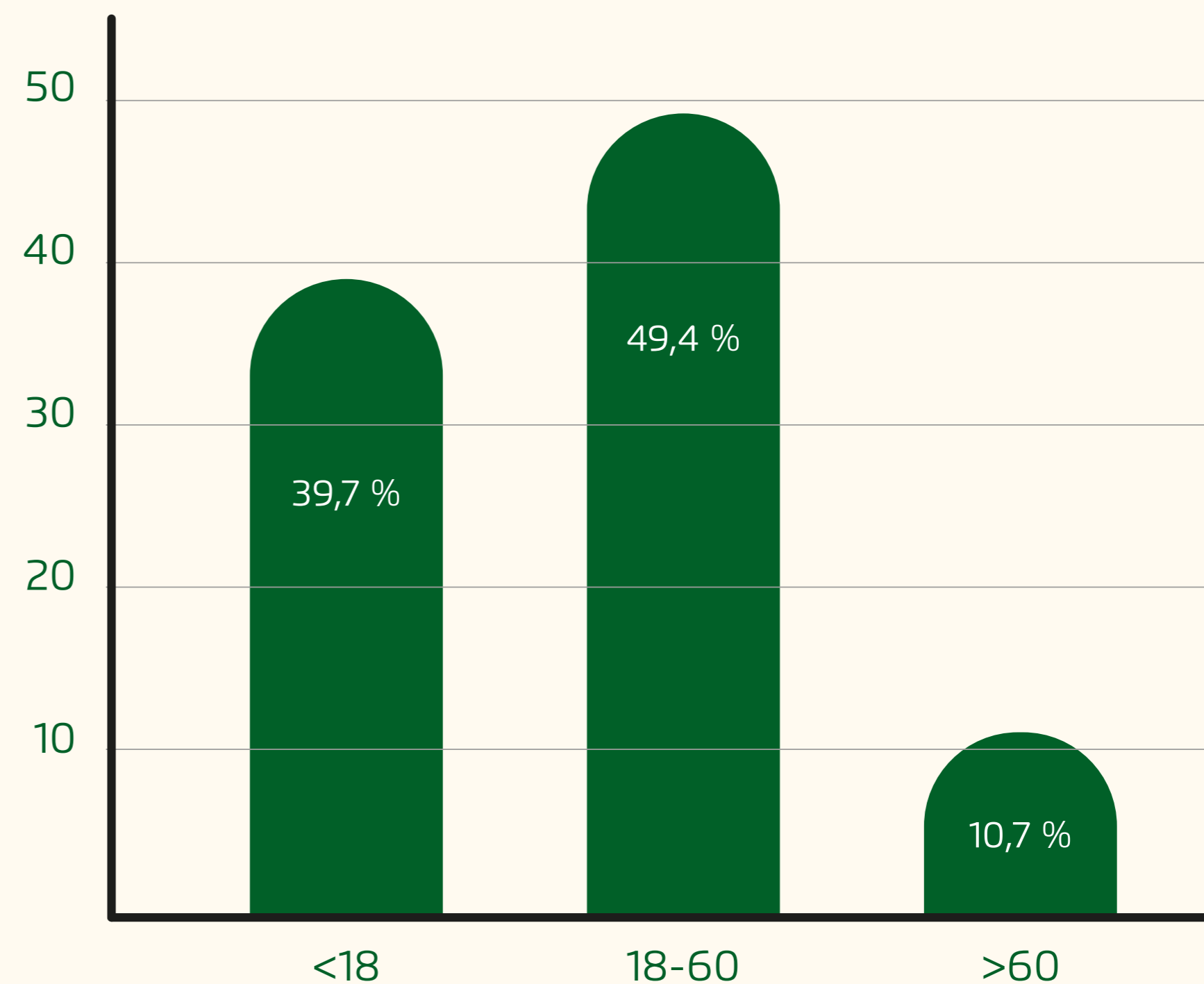
- **Provincia de Buenos Aires:** 34 % del total nacional.
- **Cuyo y Patagonia:** 8 % del total nacional

**CLUBES EN
ACTIVIDAD EN
GENERAL ALVEAR**

14

- **Menores de 18 años:** 39,7 %.
- **De 18 a 60 años:** 49,4 %.
- **Mayores de 60 años:** 10,7 %.

Asistencia a clubes por edad



Trabajo voluntario:

El 90 % de los clubes relevados a nivel nacional funcionan con colaboradores voluntarios. En el departamento el porcentaje es similar.

FUENTES DE INGRESO DE LOS CLUBES

CUADRO COMPARATIVO – PRINCIPALES INGRESOS

PAÍS

80 % Cuota social

55 % Realización de eventos

50 % Cuota deportiva

32 % Sponsors

30 % Venta de entradas

GENERAL ALVEAR

1. Realización de eventos.

2. Cuota deportiva.

3. Sponsors.

4. Venta de entradas.

5. Cuota social (solo dos clubes la tienen como ingreso principal).

PAÍS

35 %	Servicios (luz, agua, gas)
20 %	Mantenimiento e infraestructura
19 %	Pagos a personal del club
13 %	Pagos asociativos
5 %	Materiales deportivos

GENERAL ALVEAR

1. Pagos asociativos, arbitrajes y seguridad.
2. Servicios.
3. Mantenimiento e infraestructura.
4. Pagos a personal del club.
5. Materiales deportivos.

Forma Legal de los Clubes

- **A nivel país:** 85 % están constituidos como asociación civil.
- **En el departamento:** 90 % adoptan esta forma legal.

Según la ENAFYD (Encuesta nacional de actividad física y deportes):

Del total de personas que realizan actividad física o deportes en el país:

- 55 % lo hace regularmente.
- 45 % no lo hace de manera regular.

Situación provincial y local:

• Provincia de Mendoza:

20,8 % de la población mayor de 18 años realiza actividad física o deportes.

• Media nacional: 44 %.

• General Alvear:

Se ubica por encima de la media provincial, considerando además que el censo alcanzó el 85 % del universo estipulado.

- **Dato preocupante a nivel provincial:**

Alto nivel de sedentarismo adolescente.

- **Situación en General Alvear:**

Este fenómeno NO se replica debido a la amplia propuesta deportiva escolar y municipal, que incluye activamente a jóvenes y eleva los indicadores de participación muy por encima de los promedios provinciales.

DEPORTES CON MAYOR ACOMPAÑAMIENTO MUNICIPAL

Deporte	Aporte Municipal	Desarrollo / Alcance
• Handball	20 horas – 4 cargos	Selecciones para Liga Sureña
• Vóley	20 horas – 2 cargos	Liga local, clases en polideportivos y beach vóley
• Atletismo	2 cargos	Clases y competencias
• Básquetbol	9 horas – 1 cargo	Liga local y clases
• Hockey	4 horas – 1 cargo	Clases en polideportivos
• Pádel	3 horas – 1 cargo	Clases municipales
• Ciclismo	4 horas	Clases en Poli Bowen
• Tenis	2 horas	Clases municipales

DEPORTES SIN APORTE MUNICIPAL DIRECTO

• Fútbol	• Rugby	• Bochas
• Futsal	• Pelota a paleta	• MTB

Conclusión general

El desarrollo deportivo del departamento no depende exclusivamente del aporte estatal.

Existen disciplinas con fuerte crecimiento y consolidación que se sostienen principalmente a través del trabajo de: clubes, escuelas deportivas, academias privadas, dirigentes, entrenadores y comunidades vinculadas a cada actividad.

El crecimiento sostenido responde, en gran medida, a procesos de descentralización deportiva y desarrollo territorial contruidos durante años de trabajo independiente y organización institucional.

“

Al deporte lo practican los chicos y jóvenes, lo enseñan los entrenadores en los clubes, lo acompañan las familias y lo promueven los gobiernos”

Si uno de estos 4 pilares no está firme, los proyectos se debilitan, se desgastan y pierde fuerza la propuesta de desarrollo y su sostenibilidad en el tiempo... deja de trascender y sucederse.